

PallMedCare

Mehr Zeit für den Patienten der Palliativeinrichtungen und Hospize



Routinarbeiten zügig erledigen

The screenshot shows the PallMedCare software interface. The main window displays patient information for '1 Huber, Horst (Bearbeiten)'. Below this, a detailed 'Stammdatenblatt' form is shown, which is a structured data entry form for patient history and care. The form is divided into several sections:

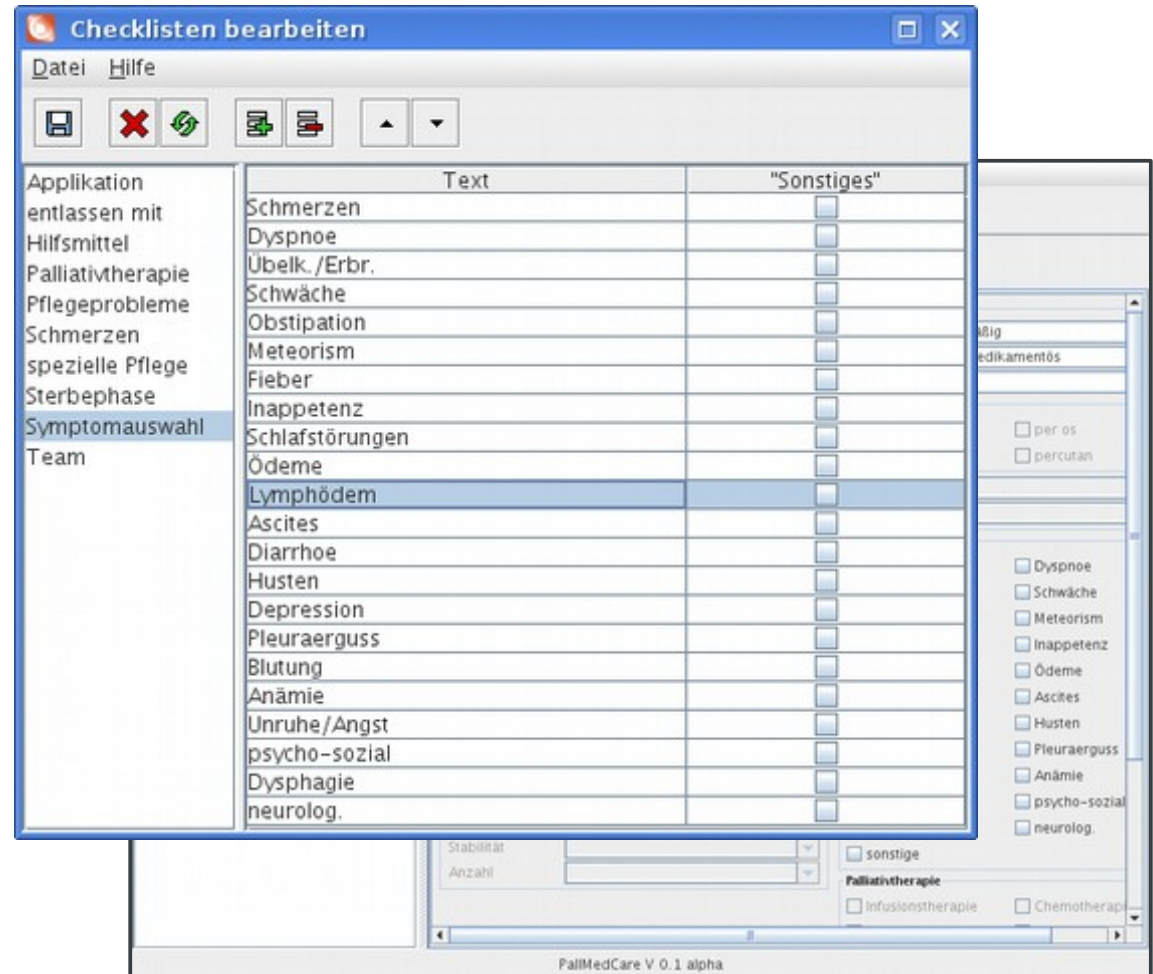
- Basisdaten:** Includes fields for Lfd-Nr., Aufnahme-Nr., Aufn.-Datum, Aufnahmeart, Wieviele Aufnahme, Name, Vorname, Geburtsdatum, Alter, Familienstand, Geschlecht, Beruf, Religion, Wohnsituation, Straße/Nr., Postleitzahl, Ort, and Krankenkasse.
- Organisatorisches:** Includes Pflegestufe (vorh.), Vorsorgevollmacht, and Patientenverfügung.
- Hilfsmittel:** A section for recording aids.
- Angehörige:** A table for recording family members with columns for Name, Vorname, Straße/Nr., PLZ/Ort, Erreichbar, Verhältnis, and Bemerkung.
- Ärztliche Betreuung:** A table for recording medical care with columns for Name, Vorname, Straße/Nr., PLZ/Ort, Erreichbar, Fachrichtung, and Bemerkung.
- Pflegeinstitutionen / Psychosoziale Begleitung:** A table for recording care institutions with columns for Name, Straße/Nr., PLZ/Ort, Erreichbar, Art, and Ansprechpartner.
- ATL (Activities of Daily Living):** A table for recording activities like Waschen und Kleiden, Essen und trinken, Ausscheiden, Sich bewegen, and others.
- Diagnose, Symptome, Biografie, Pflegeprobleme, and Erwartungen:** Additional sections for recording medical and social data.

Formular: Stammdatenblatt • gedruckt am von • ©2009 - PallMedCare®

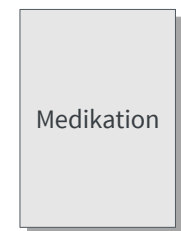
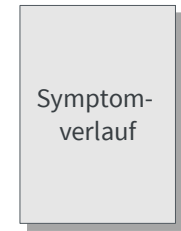
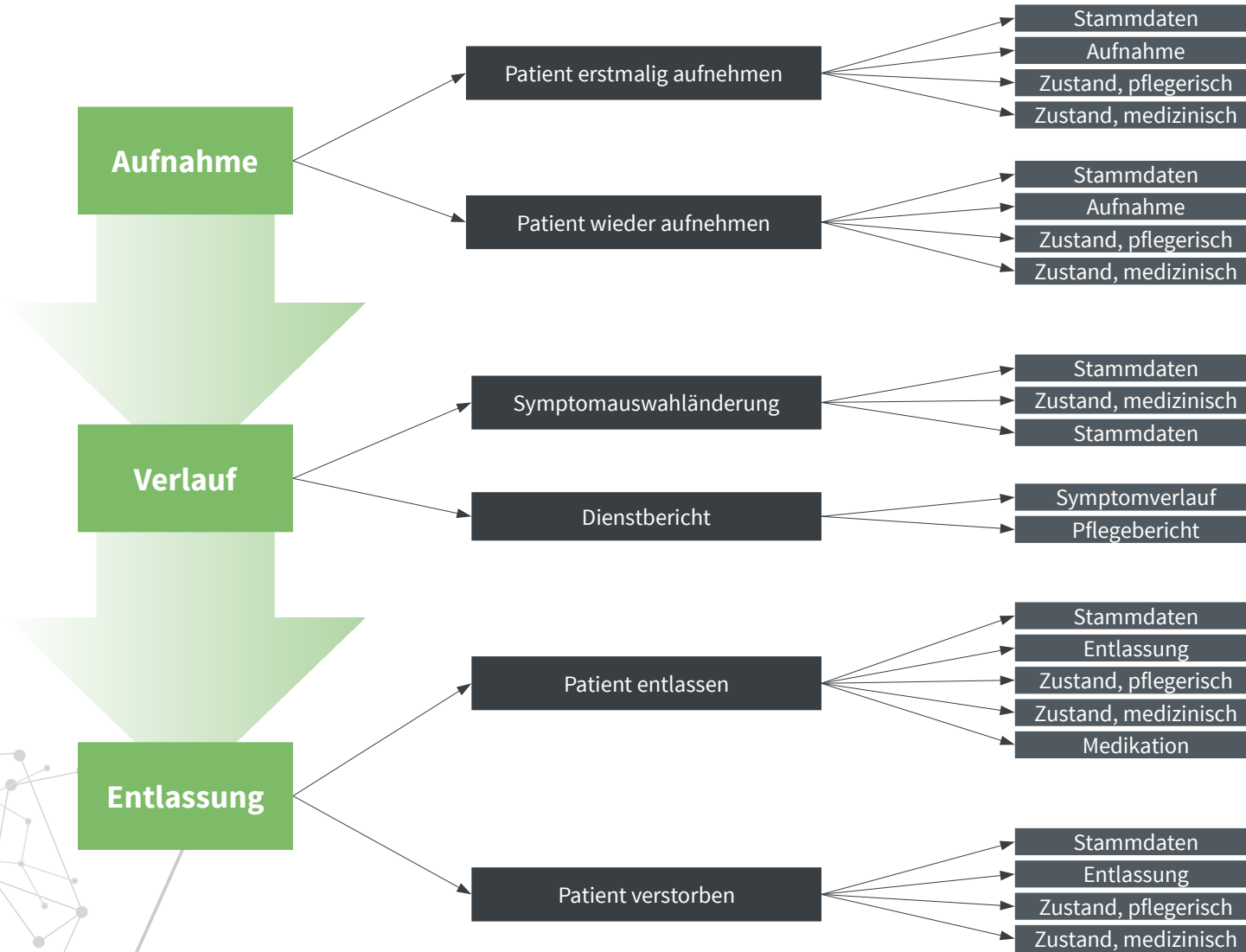
Ob Aufnahme, Wiederaufnahme, Entlassung oder Therapieverlauf das auf die Belange der Palliativeinrichtung zugeschnittene PallMedCare ermöglicht mit seiner übersichtlichen Benutzerführung fehlerfreies Arbeiten auch dann, wenn es einmal etwas turbulent zugeht. Sie erfassen die Patientendaten ebenso zügig wie die Kontaktdaten von Angehörigen, behandelnden Ärzten und Pflegediensten, den pflegerischen und medizinischen Zustand des Patienten ebenso wie Therapieziele und Therapieverlauf.

Das Team weiß am besten was wichtig ist

Wo klemmt es vielleicht? Wo kann etwas verbessert werden? Das Team der Palliativeinrichtung weiß selbst, welche Informationen für die eigene Arbeit, aber auch für übergreifende statistische Erhebungen wichtig sind und welche nicht. PallMedCare trägt dem Rechnung, indem viele der „elektronischen Fragebögen“ von einem Verantwortlichen modifizierbar sind. So entfällt unnötiger und verwirrender Ballast. Das Beispiel zeigt, wie die Vorgaben den zu beobachtenden Symptomen angepasst werden.



Behandlungsverlauf



Systemanforderungen

PallMedCare stützt sich ausschließlich auf offene Systeme und gewährleistet somit maximale Investitionssicherheit. Fragen Sie Ihre EDV-Abteilung!

Betriebssysteme: Win 10, Win 8, Win 7, Linux, MacOS, Solaris

Java Laufzeitumgebung ab Version 5

Datenbank: PostgreSQL

PallMedCare ist mehrbenutzerfähig, auch im Intra, sowie Internet!



Ein wichtiger Hinweis

Wir passen die Software an Ihre speziellen Bedürfnisse und Arbeitsabläufe individuell an!





Velometrik®

Velometrik GmbH
Breunsdorfer Str. 48
D-04575 Neukieritzsch

www.velometrik.de
info@velometrik.de

+49 (0) 34342 50 97 60

Ansprechpartner: Björn Müller
bjoern.mueller@velometrik.de
+49 (0) 34342 50 97 47

